

Уважаемые Родители!

Вход в Сетевой город можно осуществить непосредственно с сайта школы

<http://shk37.simd.ru>

Ульяновск, МБОУ СШ №37 x Сетевой Город, Образование x +

← → ↻ 🏠 ⓘ Не защищено | shk37.simd.ru 1

г. Ульяновск

МБОУ СШ №37

Сведения об ОУ **Микрорайон**

Основные сведения Структура и органы управления образовательной организацией Документы Независимые образовательные стандарты Руководство, Педагогический (научно-педагогический) состав Материально-технические виды материальной поддержки Платные образовательные услуги Финансово-хозяйственная деятельность

БЛОК УЧЕНИКА БЛОК УЧИТЕЛЯ БЛОК РОДИТЕЛЯ **БЛОК АДМИНИСТРАЦИИ** !! КАБИНЕТ ИНФОРМАТИКИ АНТИКОРРУПЦИЯ ФОТОГАЛЕРЕЯ ГОСТЕВАЯ КНИГА

2

СТО

Вход для родителей
Вход для учащихся
Вход для сотрудников

Дистанционное обучение

Россия Ульяновск
+1 ночью -1
завтра +5
вода +2
Прогноз на 10 дней Яндекс

Наш день рождения

Оби

Юбилей

Или набрать адрес сайта “Сетевой город.Образование»
в адресной строке браузера <http://sgo.cit73.ru>



Войти в ГИС "Образование Ульяновской области"

Вход для родителей

Вход для учащихся

Вход для сотрудников

Вы получаете государственные (муниципальные) услуги в сфере образования Ульяновской области в электронной форме.

Для входа необходима подтвержденная учетная запись госуслуг. Ее можно оформить в ближайшем центре обслуживания пользователей.

Ученикам до 14 лет можно войти через логин и пароль, выданные в школе.



Инструкция по входу 1246 кб
Скачать файл Распечатать файл

Если Ваш ребенок (Вы сами) зарегистрированы на портале Государственных услуг, то Вам предстоит выбрать нужный вход (для Родителей или для учащихся)

1

С сайта школы или по адресу sgo.cit73.ru необходимо открыть начальную страницу Сетевого города



Войти в ГИС "Образование Ульяновской области"

Вход для родителей

Вход для учащихся

Вход для сотрудников

2

Если ребенок зарегистрирован на портале Государственных Услуг - нажимаем эту кнопку

Вы получаете государственные (муниципальные) услуги в сфере образования Ульяновской области в электронной форме.

Для входа необходима подтвержденная учетная запись госуслуг. Ее можно оформить в ближайшем центре обслуживания пользователей.

Ученикам до 14 лет можно войти через логин и пароль, выданные в школе.



Инструкция по входу 1246 кб
[Скачать файл](#) [Распечатать файл](#)

3

Подробная инструкция КАК получить доступ к порталу ГосУслуг или связать его с доступом к СГО

Если Вы еще не зарегистрированы на Портале – на ЭТОЙ ЖЕ страничке есть подробная инструкция, ее можно скачать и следовать рекомендациям по Регистрации на портале ГосУслуг

госуслуги Единая система идентификации и аутентификации

Регистрация

Фамилия

Имя

Мобильный телефон

Электронная почта

Нажимая на кнопку «Зарегистрироваться», вы соглашаетесь с [Условиями использования](#) и [Политикой конфиденциальности](#)

Если же у Вас ЕСТЬ логин-пароль от ГосУслуг, то Вы переходите к следующему шагу:

госуслуги Единая система идентификации и аутентификации

Вход

АИС «Контингент обучающихся».
Ульяновск

Пользователь выбирает КАК он входит на ГОСУСЛУГИ

1 **Телефон или почта** **СНИЛС**

Мобильный телефон или почта **2**

Пароль Показать **3**

Чужой компьютер

Войти

Я не знаю пароль **4** Если пароль забыт - можно восстановить

Куда ещё можно войти с паролем от Госуслуг?

госуслуги Единая система идентификации и аутентификации

Восстановление пароля

Мобильный телефон или почта

Продолжить

Или укажите один из документов:

Паспорт гражданина РФ

ИНН

СНИЛС

Вход для пользователей, которые ввели логин-пароль ГосУслуг

← Вход с учетной записью портала Госуслуг

С учётной записью портала Госуслуг связано более одного пользователя системы.
Выберите того пользователя, от имени которого вы хотите войти

Выход

Продолжить

Вот страничка ребенка

Сетевой Город. Образование
МБОУ СШ
15 ноября 2019 г. - В системе работает
текущий 2019/2020 учгод

Главная Расписание Отчеты Дневник Ресурсы Портфолио

← Дневник: 7а, 2 четверть

Просроченные задания 0 Задания из электронных курсов 0

11 неделя: 11.11.2019 - 17.11.2019

УРОК	ДОМАШНЕЕ ЗАДАНИЕ	ОЦЕНКА	УРОК	ДОМАШНЕЕ ЗАДАНИЕ	ОЦЕНКА
1 Основы безопаснос... 08:00 - 08:40			1 Физическая культу... 08:00 - 08:40		
2 Алгебра 08:50 - 09:30			2 История России. Вс... 08:50 - 09:30		
3 География 09:45 - 10:25		5	3 Русский язык 09:45 - 10:25		
4 Технология 10:40 - 11:20			4 Английский язык 10:40 - 11:20		
5 Русский язык 11:30 - 12:10		4	5 Алгебра 11:30 - 12:10		
6 Физическая культу... 12:20 - 13:00			6 Изобразительное и... 12:20 - 13:00		4
7			7		

Вот так со страницы ребенка можно посмотреть ВСЕ оценки и пропуски занятий

Главная Расписание **Отчеты** Дневник Ресурсы Портфолио

← Отчеты

Итоги успеваемости

- Итоговые отметки
- Средний балл
- Динамика среднего балла

Текущая успеваемость и посещаемость

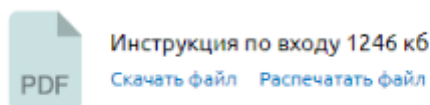
- Отчет об успеваемости
- Отчет об успеваемости и посещаемости
- Итоги успеваемости и качества знаний
- Отчет о доступе к классному журналу
- Информационное письмо для родителей

Дополнительное образование

- Дополнительное образование ученика

Если система приняла Ваш логин-пароль Госуслуг, но все же доступ в Сетевой город не осуществляется

См. Шаг 3 этой инструкции, которую мы скачивали ранее



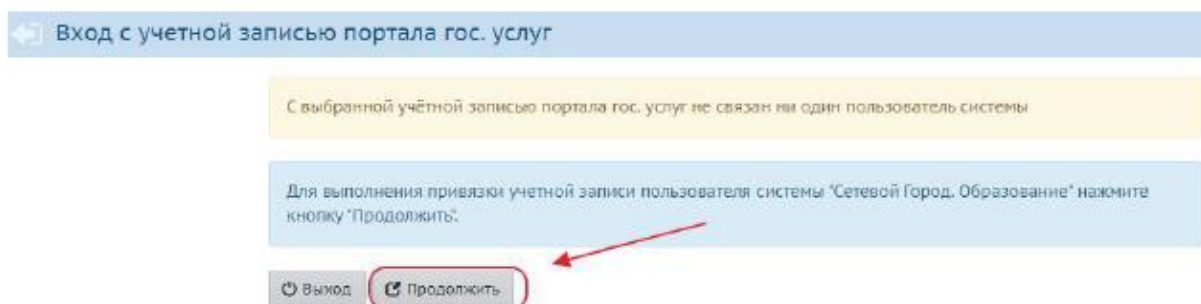
Шаг 3. Вход в «Сетевой Город. Образование»

<https://sgo.cit73.ru/> с помощью учетной записи Единая система идентификации и аутентификации (ЕСИА)

После авторизации, в случае, если ваша учетная запись является подтвержденной и в «Сетевой Город. Образование» введена необходимая информация о вас, осуществиться вход в систему и произойдет автоматическая привязка вашей учетной записи ЕСИА к учетной записи «Сетевой Город. Образование».

В случае, если ваша учетная запись ЕСИА упрощенная или стандартная, то после авторизации в окне госуслуг, система предложит ввести дополнительно ваш логин/пароль, выданные вам ранее в вашей образовательной организации.

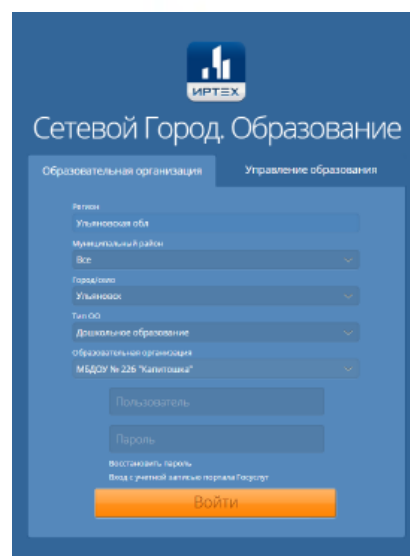
Нажмите кнопку «Продолжить».



После ввода логина/пароля, произойдет автоматическая привязка вашей учетной записи ЕСИА к учетной записи «Сетевой Город. Образование».

Внимание!

Сюда мы вводим **ВРЕМЕННЫЙ** логин пароль
Самого Сетевого города, который
Вам **ВЫДАЛ КЛАССНЫЙ РУКОВОДИТЕЛЬ!**



Как правило, логином является Ваша фамилия (фамилия ребенка) с возможной комбинацией цифр и букв.

Например: ИвановС или ИвановС1

Временный пароль: Школа37

Очень важно, что фамилия, имя, школа пишутся С БОЛЬШОЙ буквы

А вся комбинация букв и цифр - БЕЗ ПРОБЕЛОВ

The image shows a login interface for 'Сетевой Город. Образование' (Network City. Education) by IPTeX. The page has a blue header with the IPTeX logo and the title. Below the header, there are two tabs: 'Образовательная организация' (Educational organization) and 'Орган управления' (Management body). The 'Образовательная организация' tab is active. The form contains several fields with red numbered callouts:

- 1: Dropdown menu for 'Городской округ / Муниципальный район' (City district / Municipal district), currently showing 'Городской округ Ульяновск'.
- 2: Dropdown menu for 'Населённый пункт' (Settlement), currently showing 'Ульяновск, г.'.
- 3: Dropdown menu for 'Тип ОО' (Type of organization), currently showing 'Общеобразовательная'.
- 4: Dropdown menu for 'Образовательная организация' (Educational organization), currently showing 'МБОУ СШ № 37'.
- 5: Text input field for 'Пользователь' (User).
- 6: Text input field for 'Пароль' (Password).
- 7: Orange 'Войти' (Login) button.

Below the password field, there are links for 'Восстановить пароль' (Reset password) and 'Вход с учетной записью портала Госуслуг' (Login with Gosuslug portal account).

Очень внимательно вводим город Ульяновск, номер школы

Система может попросить ввести Старый пароль (Школа37), ДВА раза ввести НОВЫЙ пароль (придумать свой, не забыть его, записать и сохранить!)

Далее Пользователю будет предложено выбрать контрольный вопрос, чтобы пароль все же «не забылся»

Ввести ответ на контрольный вопрос

По кнопке Продолжить будет ОСУЩЕСТВЛЕН вход в Сетевой город

В том случае, если не получается...

Если у пользователя подтверждённая учётная запись портала Госуслуг, но привязка не происходит автоматически (или происходит привязка не всех учётных записей), то нужно обратиться в образовательную организацию и попросить классного руководителя проверить, совпадает ли информация из учётной записи Госуслуг с информацией в личной карточке системы СГО.

Если такой возможности нет, то при переходе пользователя к странице «Сетевой Город. Образование»: <https://sgo.cit73.ru/>

Уважаемые Родители! Просим Вас все проблемы по входу в Сетевой город озвучивать Классному руководителю.

У каждого классного руководителя в классах установлен компьютер с выходом в Интернет.

Пусть Ваш ребенок запишет (запомнит) логин-пароль ГосУслуг и классный руководитель поможет ему войти в систему

Благодарим за сотрудничество.